



**Mobility for
everyone**



A landscape photograph featuring a field of green grass in the foreground and middle ground. In the background, there is a large, bare tree with intricate branches, and some smaller bushes. The sky is overcast and grey. The overall mood is serene and somewhat melancholic.

“

*Rörelse är det
universella språket
för personlig frihet.*

Louis Chevrolet

“

För att förstå, måste man lyssna

Pierre Öberg
Produktspecialist
Eurovema





Innehåll

- 06.** Ansvar in i minsta detalj
- 08.** Produktgrupper & varumärken
- 12.** Sittsystem
- 14.** Kombinationsmöjligheter
- 18.** Arbetsstolar
- 32.** Elrullstolar
- 52.** Promenadscooter
- 56.** Gånghjälpmedel
- 74.** Sulky
- 88.** Custom made by Eurovema
- 92.** Tillbehör
- 108.** Register
- 109.** Kontakt



Vi tar eget ansvar in i minsta detalj

Ända sedan 1977 har Eurovema tillverkat egna produkter som vi utvecklat i nära samarbete med användare, forskare och yrkesverksamma inom hela vårdkedjan. Med våra produkter och unika lösningar vill vi bidra till ökad rörlighet, inte bara fysiskt utan också socialt. För livets alla skiftningar.

EGEN TILLVERKNING I SMÅLAND

Som ett av hjälpmedelsbranschens äldsta företag har svenska Eurovema samlat på sig stor kunskap och lång erfarenhet när det gäller produkter för särskilda behov. Under drygt 40 år har vi byggt upp ett gott renommé och en stark organisation med egen utveckling, konstruktion, tillverkning och försäljning vid vår anläggning i Gislaved, Sverige. Även produkternas detaljer och reservdelar tillverkas, i största möjliga utsträckning, av lokala underleverantörer.

PÅLITLIG PARTNER

Vårt helhetstänk omfattar hela utvecklings- och tillverkningsprocessen, vilket ger våra kunder stor

flexibilitet och korta ledtider. Vårt hållbarhetsperspektiv omfattar både människa och miljö och vi strävar ständigt efter att minimera vår miljöpåverkan i alla led. Ansvarstagande och omsorg går hand i hand.

FÖRSTKLASSIG LEVERANTÖR

Alla våra produkter är CE-märkta och är kontrollerade efter det europeiska medicintekniska regelverket för hälsa, säkerhet, funktion och miljö. Eurovema finns med hela vägen, för både utbildning och utprovning, oftast hela vägen fram till användaren.

Produktgrupper & varumärken



Arbetsstolar s 18-31

Vårt breda sortiment arbetsstolar lovar garanterad stabilitet, säkerhet och komfort. Genom att kombinera chassi, sittsystem och elfunktioner kan vi erbjuda en stol som underlättar vardagslivet oavsett om den ska användas i hemmet eller på arbetsplatsen. Alla våra stolar kan anpassas eller specialanpassas efter varje användares behov och önskemål. Allt för att uppnå optimal rörlighet, ergonomi och komfort.



Har du frågor rörande vårt sortiment?
Kontakta oss på info@eurovema.se



Elrullstolar s 32-51

Våra elektriska kvalitetsrullstolar är utvecklade för att vara enkla att använda och arbeta i olika vardagssituationer. Alla modeller är utrustade med sitslyft och sitsvinkling eller tilt som standard. Elektroniken kommer från Dynamic Controls eller PG Drives Technology. Genom det flexibla systemet med olika sitalternativ och ett brett tillbehörsprogram kan vi enkelt anpassa stolen efter varje individs unika förutsättningar.

 **EUROFLEX[®]**
karma



Gånghjälpmedel s 56-73

Vårt kompletta utbud av väldesignade rollatorer omfattar allt från flexibla inomhusrollatorer och barnrollatorer, till tåliga och robusta varianter för utomhusbruk eller användare med särskilda behov. Samtliga modeller kännetecknas av en mycket hög komfort med behaglig styrning och följsamhet, även vid ojämnt underlag, samt en säker lättillgänglig broms. Den kryssfällda konstruktionen underlättar hopfällning och hantering.

 **VOLARIS**

GRILLO



Sulky s 74-85

Vi erbjuder sulkyvagnar som underlättar för familjer som inte låter en funktionsnedsättning hindra från deltagande i aktiviteter eller växlingar mellan olika miljöer. Alla modellerna ger möjlighet till enkel förflyttning eller transport i vardagen. De är lättkörda, smidiga att fälla ihop, enkla att justera och har mängder av tillbehör för både barnets och handhavarens behov.



Unika sittsystem för komfort & ergonomi

Långvarigt sittande innebär en stor belastning på kroppen och ställer höga krav på sittergonomin. Eurovemas olika sittsystem har utvecklats för att ge god komfort och minska skaderiskerna. Sittsystemen, som finns i flera storlekar och modeller, kombineras med våra elrullstolar och arbetsstolar för att möta många olika behov att kompensera för nedsatt kroppslig funktion. Ett brett tillbehörsprogram gör det möjligt att individanpassa komfort och säkerhet.

Snabbguide till våra sittsystem

LÄTT FUNKTIONSNEDSÄTTNING

Exempelvis reumatiska sjukdomar, artros, lättare neurologiska åkommor, smärta, yrsel, ryggproblem.

» **FORMA, CLASSIC, SITRITE. LÅG RYGG, UTAN TILLBEHÖR.**

MÅTTLIG FUNKTIONSNEDSÄTTNING

Exempelvis stroke och andra neurologiska skador och sjukdomar, svåra smärttillstånd och nedsatt allmäntillstånd.

» **FORMA, SITRITE. HÖG RYGG + TILLBEHÖR + EV TILT.**

OMFATTANDE FUNKTIONSNEDSÄTTNING

Exempelvis neurologiska skador och sjukdomar som CP, ALS, MS, stroke och traumatisk hjärnskada.

» **SITRITE, COMFORT + TILLBEHÖR + TILT.**



Kombinera stolen efter personligt behov

Unika lösningar är Eurovemas standard. Vi anpassar stolen helt efter varje användares behov, vilket ger många kombinationsmöjligheter.

1. CHASSIT

Chassit är stolens underrede. Här behöver du fundera över om du klarar att sparka dig fram eller behöver elektrisk drift? Hur högt upp behöver du kunna hissa dig? Sitthöjden kan justeras med både gas- och elektriska sitslyftar, vilka finns i olika längder. En gaskolv är en manuell lyft där du behöver mer egen rörelse, medan el lyfter dig via ett knapptryck.

2. HJULEN

Hjulen bör anpassas efter de golv-material som finns där du ska använda stolen. Enkelhjul fungerar i de flesta fall. Dubbelhjul fördelar trycket och rullar lite lättare.

3. ELEKTRISK DRIFT

Våra elektriska arbetsstolar finns med 4-hjulsdrift eller 6-hjulsdrift i kombination med olika drivegenskaper. Generellt kan man säga att framhjul-drift ger en enklare styrning även om bakdelen kräver lite större utrymme i svängarna. Mitthjuldrift svänger runt sin egen axel och ger minsta sväng-radien, medan bakhjuldrift ofta känns naturligast för barn.

4. SITSEN

Vill du ta dig i och ur stolen framifrån eller från sidan? Vid förflyttning till en annan sits genom att häva dig, är en planare sits att föredra. För bästa sittstöd rekommenderas en skålformad sits. Storleken kan vara från 40x40 cm till 50x50 cm. Våra sittingsystem Classic, Forma, SitRite, Comfort och Junior erbjuder anpassad sittkomfort för olika behov, uppbyggda med unika ergonomiska egenskaper.

5. ARMSTÖDEN

Vi har två typer av armstöd att välja mellan. Det fasta armstödet skjuts rakt nedåt helt i botten för att möjliggöra en sidoförflyttning. De fällbara armstöden åker istället bakåt nedåt för att komma helt ur vägen, vilket ofta är att föredra för barn eller vid assistans.

6. RYGGEN

Ju bredare sits desto bredare rygg är att föredra. SitRite är ett ryggstöd med större yta som finns i tre olika storlekar medan Forma finns i två bredder och byggs ihop av två sektioner. Med hjälp av våra sittingsystem går det att skapa bästa möjliga individuella komfort och stabilitet, utan att hindra rörelsefriheten.

7. SITSVINKLING & SITSTILT

Vill du förenkla för uppresningen samtidigt som du får ett mer aktivt sittande ska du välja sitsvinkling, som gör att sitsen tippar framåt upp till 20°. Vill du även få en avlastande och mer vilande position är det sitstilt som passar bäst. Då kan man tilta sitsen både framåt och bakåt upp till 20° (detta varierar beroende på modell). Båda går att få med antingen manuell eller elektrisk kontroll.

8. SITTDJUPET

Det finns två olika sätt att justera sittdjupet. Antingen vinklas enbart ryggstödet framåt eller så skjuts hela ryggpartiet längre fram i kombination med att ryggen går att tilta.

9. BROMSARNA

Vår chassimonterade broms monteras direkt i underredet och är en enklare men fullt tillförlitlig bakhjulsbroms. Eftersom den sitter längre ner kan den dock upplevas något svårare att nå och då den sticker ut kan den haka i saker. Den sitsmonterade bromsen är mer lättåtkomlig och ger möjlighet att bromsa på fram-, bak- eller alla fyra hjulen.









Arbetsstolar

Euroflex



Basic

Det här är en arbetsstol med mycket lättrollande hjul och generöst utrymme mellan hjulen, så att det går enkelt att sparka sig fram med stolen. Det ergonomiskt utformade sittsystemet erbjuder sittriktig komfort. Att sätta sig eller komma ur stolen underlättas av de centrallåsta bakhjulen och en sittplatta ställbar i vinkel.

Många inställningsmöjligheter och ett anpassat tillbehörsprogram gör det enkelt att skapa en väl fungerande arbetsstol efter varje enskilt behov.

Typ av funktionsnedsättning


lätt måttlig omfattande

inne ute barn vuxen



SITTSYSTEM

Classic



KLÄDSEL



Svart
skai



Svart
textil

Classic har en lätt skålad sits med en så kallad sittgrop. Ryggstödet ger gott stöd i svanken och finns i olika storlekar. Sitsvinkling är standard och såväl sittdjup som rygghöjd går att justera. Det ergonomiskt utformade sittsystemet erbjuder en sittriktig och skön komfort.

Sits (bredd x djup)	40x40, 40x43, 40x46, 43x43, 46x46, 49x51 cm
Sittbredd (mellan armstöd)	40-59 cm
Sittdjup	40-49 cm
Sitshöjd Gas (höjd till sitsens undersida)	40-55 cm, 46-66 cm
Sitshöjd El (höjd till sitsens undersida)	40-56 cm, 45-70 cm
Sitsvinkling	-20° till 0°
Ryggstöd höjd, ställbart	37-54 cm
Rygg (bredd x höjd)	35x30, 35x44, 40x30, 40x44 cm
Ryggvinkling	30°
Klädsel	Svart Atlantic
Armstöd höjd, justerbart	0-26 cm
Armstödsplatta	30x8x3 cm

Sitshöjd justeras med hjälp av gas eller el där båda varianterna finns som låg respektive hög sitshöjd. Båda är uppstaplade efter varandra i den tekniska faktan i ordningen "låg, hög".

CHASSI

Basic



Basics hjul rullar mycket lätt och följer mjukt golvet's ojämnheter. Här finns generöst med utrymme mellan hjulen vilket gör det enkelt att sparka sig fram med stolen. Den lättåtkomliga och inställbara bromsen är placerad ur vägen för sidoförflyttning till annan sits. Basic bromsar på bakhjulen.

Chassi, bredd	57 cm
Chassi, längd	61 cm
Totalvikt	23 kg (gas), 31 kg (el)
Brukarvikt, max	140 kg
Broms	Chassimonterad
Hjulstorlek	100 mm & 125 mm

Tillbehör se sid 90

Tillbehörskod E01

Flexbase SitRite

Flexbase SitRite är designad för att ge extra stöd och komfort åt användaren. Med stabil sittposition skapar den ökad uthållighet och optimerar möjligheten att använda armar och huvud. Sittsystemet är anatomiskt utformat med stora ergonomiska fördelar avseende sittposition och tryckfördelning.

Alla sinställningar kan utföras, utan verktyg, med ergonomiskt utformade spakar. Elektriska sinst-funktioner finns som tillval. Flexbase SitRite erbjuder ett stort tillbehörsutbud. Chassit har mycket lätttrullande hjul som följer golvets ojämnheter och har generöst med utrymme mellan hjulen som gör det enkelt att sparka sig fram med stolen.

Typ av funktionsnedsättning

lätt måttlig omfattande

inne ute barn vuxen



SITTSYSTEM

SitRite



KLÄDSEL



Svart
skai



Svart
textil

SitRites fördelar finns dolda under ytan i sitsen, i de två skummaterialen som har olika densitet. Den undre hårdare skumdelen hjälper till att hålla bäckenet i en god position medan den övre mjukare skumdelen åstadkommer en tryckfördelning, genom att vara tjockare under sittbenen än under låren. SitRite är ett utmärkt exempel på hur formgivning och densitet samspelar för att skapa bättre balans, upprättning av ryggraden och kontroll över handrörelserna. Allt för bästa komfort och stabilitet.

SitRites rygg har en ergonomisk form som stödjer en stor del av bålen utan att hindra armarnas rörelsefrihet. Trycket fördelas över en stor yta och bålen får stöd även i sidled vilket ger god komfort, ökad stabilitet och minskad trötthet vid nedsatt sittfunktion. När bålen är stabil förbättras även kontrollen av händernas och huvudets rörelse.

Sits (bredd x djup)	40x40, 40x45, 45x45, 45x50, 50x50 cm
Sittbredd (mellan armstöd)	38-56 cm
Sittdjup	40-59 cm
Sitshöjd Gas (höjd till sitsens undersida)	37-52, 43-63 cm
Sitshöjd El (höjd till sitsens undersida)	37-53, 43-68 cm
Sitsstilt el, gas, vev & vantskruv	-22° till 15°
Ryggstöd höjd, ställbart	43-62 cm
Rygg (bredd x höjd)	37x43, 42x45, 47x47 cm
Ryggvinkling	30°
Klädsel	Svart Atlantic
Armstöd höjd, justerbart	0-26 cm
Armstödsplatta	30x8x3 cm

Sitshöjd justeras med hjälp av gas eller el där båda varianterna finns som låg respektive hög sitshöjd. Båda är uppstaplade efter varandra i den tekniska faktan i ordningen "låg, hög".

CHASSI

Flexbase



Tillbehör se sid 90

Tillbehörskod E02

Flexbase har mycket lätttrullande hjul som följer golvet's ojämnheter och har generöst med utrymme mellan hjulen så att det går enkelt att sparka sig fram med stolen. Den lättåtkomliga inställbara bromsen är inte i vägen för sidoförflyttning. Bakhjulsbroms är standard, men den går lätt att ändra om till framhjulsbroms eller fyrhjulsbroms. Det tvådelade chassit gör att stolen står stadigt även på ojämnt underlag.

Chassi, bredd	58 cm
Chassi, längd	60 cm
Totalvikt	23 kg (gas), 31 kg (el)
Brukarvikt, max	140 kg
Broms	Chassimonterad/sittmonterad
Hjulstorlek	100 mm

Flexbase Forma

Forma skapar en unik sittergonomi genom en tvådelad sits som både formar sig efter bäckenet och tryckavlastar sittbensknölna. I kombination med ett ryggstöd som byggs upp i sektioner, som anpassas efter varje användare, sätter vi ihop en stol med garanterat god och långvarig komfort. Alla sitsinställningar kan utföras, utan verktyg, med hjälp av ergonomiskt utformade spakar. Det går också att få elektriska sitsfunktioner som tillval.

Chassit har mycket lättrollande hjul som följer golvet's ojämnheter och har generöst med utrymme mellan hjulen som gör det enkelt att sparka sig fram med stolen.

Typ av funktionsnedsättning

lätt måttlig omfattande

inne ute barn vuxen



SITTSYSTEM

Forma



KLÄDSEL



Svart
skai



Svart
textil

En unik patenterad sittdyna som är sammansatt av två formgjutna skumdelar med olika hårdhet, vilket gör att den kan forma sig efter bäckenet. Den fasta undre delen ger stöd under låren så att trycket fördelas jämnare och motverkar att man glider framåt i stolen. Den mjukare övre delen ger komfort och tryckavlastning för sittbensknöarna.

Ett unikt ryggstödssystem som byggs i sektioner. Avstånd i höjd- och djupled samt vinkel kan varieras för att ge bästa möjliga komfort och maximal stabilitet. Den nedre sektionen stöttar bäckenet och nedre ryggen utan att hindra rörelsefriheten. Ryggstödet kan byggas på med en övre sektion som är individuellt ställbar, vilket skapar optimal komfort för personer med ökad bröstkyfos.

Sits (bredd x djup)	40x40, 40x45, 45x45, 50x50 cm
Sittbredd (mellan armstöd)	38-56 cm
Sittdjup	40-59 cm
Sitshöjd Gas (höjd till sitsens undersida)	37-52, 43-63 cm
Sitshöjd El (höjd till sitsens undersida)	37-53, 43-68 cm
Sits Coxit (bredd x djup)	45x45, 50x50 cm
Sitstils el, gas, vev & vantskruv	-22° till 15°
Ryggstöd höjd, ställbart	23-58 cm
Rygg (bredd x höjd)	37x23, 37x48, 37x46 cm
Ryggvinkling	30°
Klädsel	Svart Atlantic
Armstöd höjd, justerbart	0-26 cm
Armstödsplatta	30x8x3 cm

Sitshöjd justeras med hjälp av gas eller el där båda varianterna finns som låg respektive hög sitshöjd. Båda är uppstaplade efter varandra i den tekniska faktan i ordningen "låg, hög".

CHASSI

Flexbase



Tillbehör se sid 90

Tillbehörskod E03

Flexbase har mycket lätttrullande hjul som följer golvet's ojämnheter och har generöst med utrymme mellan hjulen så att det går enkelt att sparka sig fram med stolen. Den lättåtkomliga inställbara bromsen är inte i vägen för sidoflyttning. Bakhjulsbroms är standard, men den går lätt att ändra om till framhjulsbroms eller fyrhjulsbroms. Det tvådelade chassit gör att stolen står stadigt även på ojämnt underlag.

Chassi, bredd	58 cm
Chassi, längd	60 cm
Totalvikt	23 kg (gas), 31 kg (el)
Brukarvikt, max	140 kg
Broms	Chassimonterad/sittmonterad
Hjulstorlek	100 mm

Junior

Junior är framtagen för att ge barn/juniorer med funktionshinder möjlighet till en god sittställning vid vardagens alla olika moment i skola eller daghem, vid måltider och lekstunder. Ett brett tillbehörsprogram och lättsköta funktionella inställningar gör det enkelt att anpassa stolen efter varje barns individuella behov. Junior har sitt eget chassi, Junior 52, men är också tillgänglig med Flexbase-chassi, se föregående sida.

Typ av funktionsnedsättning

lätt måttlig omfattande

inne ute barn vuxen



SITTSYSTEM

SitRite



SitRites fördelar finns dolda under ytan i sitsen, i de två skummaterialen som har olika densitet. Den undre hårdare skumdelen hjälper till att hålla bäckenet i en god position medan den övre mjukare skumdelen åstadkommer en tryckfördelning, genom att vara tjockare under sittbenen än under låren. SitRite är ett utmärkt exempel på hur formgivning och densitet samspelar för att skapa bättre balans, upprättning av ryggraden och kontroll över handrörelserna. Allt för bästa komfort och stabilitet.

SitRites rygg har en ergonomisk form som stödjer en stor del av bålen utan att hindra armarnas rörelsefrihet. Trycket fördelas över en stor yta och bålen får stöd även i sidled vilket ger god komfort, ökad stabilitet och minskad trötthet vid nedsatt sittfunktion. När bålen är stabil förbättras även kontrollen av händernas och huvudets rörelse.

KLÄDSEL



Svart
skai



Svart
textil

Sits (bredd x djup)	29x32, 32x36, 36x40, 36x45, 40x40, 40x45 cm
Sittbredd (mellan armstöd)	27-52 cm
Sittdjup	32-45 cm
Sitshöjd Gas (höjd till sitsens undersida)	41-56 cm, 48-68 cm
Sitshöjd El (höjd till sitsens undersida)	41-57 cm, 45-70 cm
Sitstilt el & gas	-20° till 12°
Sitstils vev & vantskruv	-16° till 20°
Ryggstöd höjd, ställbart	37-54 cm
Rygg (bredd x höjd)	30x37, 37x43 cm
Ryggvinkling	30°
Klädsel	Svart Atlantic
Armstöd höjd, justerbart	0-26 cm
Armstödsplatta	25x8x3 cm

Sitshöjd justeras med hjälp av gas eller el där båda varianterna finns som låg respektive hög sitshöjd. Båda är uppstaplade efter varandra i den tekniska faktan i ordningen "låg, hög".

CHASSI

Junior 52



Flexbase har mycket lättrollande hjul som följer golvet's ojämnheter och har generöst med utrymme mellan hjulen så att det går enkelt att sparka sig fram med stolen. Den lättåtkomliga inställbara bromsen är inte i vägen för sidoförflyttning. Bakhjulsbroms är standard, men den går lätt att ändra om till framhjulsbroms eller fyrhjulsbroms. Det tvådelade chassit gör att stolen står stadigt även på ojämnt underlag.

Chassi, bredd	52 cm
Chassi, längd	55 cm
Totalvikt	22 kg (gas), 29 kg (el)
Brukarvikt, max	80 kg
Broms	Chassimonterad
Hjulstorlek	100 mm & 125 mm

Tillbehör se sid 90

Tillbehörskod E04

Clinic


Clinic är en stol som effektiviserar undersökningar vid exempelvis ögon- och öronkliniker. Genom ett antal olika justeringsmöjligheter skapar den god ergonomi för såväl läkare och sjuksköterskor som för patienten. De enkla och funktionella reglagen möter behoven av snabba justeringar. Klädseln i konstläder gör att den är lätt att hålla ren.

inne ute barn vuxen



SITTSYSTEM

Clinic



KLÄDSEL



Svart skai



Svart textil



Vit skai

Clinic har en lätt skålad sits med en så kallad sittgrup. Ryggstödet ger gott stöd i svanken och finns i olika storlekar. Sitsvinkling är standard och såväl sittdjup som rygghöjd går att justera. Det ergonomiskt utformade sittsystemet erbjuder en sittriktig och skön komfort.

Vid elektrisk höjning kan stolen utrustas med trådlös eller fast manöverdosa.

Sits (bredd x djup)	46x46 cm
Sittbredd (mellan armstöd)	40-59 cm
Sittdjup	46 cm
Sitshöjd Gas (höjd till sitsens undersida)	40-55 cm, 46-66 cm
Sitshöjd El (höjd till sitsens undersida)	40-56 cm, 45-70 cm
Sitsvinkling	-20° till 0°
Ryggstöd höjd, ställbart	37-54 cm
Rygg (bredd x höjd)	35x30, 35x44, 40x30, 40x44 cm
Ryggvinkling	30°
Klädsel	Svart Atlantic
Armstöd höjd, justerbart	0-26 cm
Armstödsplatta	30x8x3 cm

Sitshöjd justeras med hjälp av gas eller el där båda varianterna finns som låg respektive hög sitshöjd. Båda är uppstaplade efter varandra i den tekniska faktan i ordningen "låg, hög".

CHASSI

Clinic



En vit variant av Basic vars hjul rullar mycket lätt och följer golvetns ojämnheter. Chassit har generöst med utrymme mellan hjulen vilket gör det enkelt att sparka sig fram med stolen. Den lättåtkomliga och inställbara bromsen är placerad ur vägen för sidoförflyttning till annan sits. Classic bromsar på bakhjulen som standard, men går lätt att ändra till framhjulsbroms eller fyrhjulsbroms. Det tvådelade chassit gör att stolen står stadigt även på ojämnt underlag.

Chassi, bredd	58 cm
Chassi, längd	60 cm
Totalvikt	23 kg (gas), 31 kg (el)
Brukarvikt, max	140 kg
Broms	Fotbroms
Hjulstorlek	100 mm

Tillbehör se sid 90

Tillbehörskod E05

EXL

EXL är en arbetsstol som är speciellt utvecklad för mycket storväxta och tunga personer med funktionshinder. EXL-stolen är byggd för att klara vikter upp till 260 kg. EXL-stolen är tillgänglig i två olika säteslyftsvarianter: en med elektrisk justering och en med gaskolvsjustering.

Typ av funktionsnedsättning


lätt måttlig omfattande

inne ute barn vuxen



SITTSYSTEM

EXL



KLÄDSEL


 Svart
skai

 Svart
textil

EXL-sitsen är utrustad med extraförstärkt sittkruss medan ryggen är förankrad med dubbla rör för att garantera hög stabilitet. Sitsen är ställbar i 3 graders vinkel framåt och bakåt. Både sits och rygg finns i flera storlekar.

Sits (bredd x djup)	60x45, 60x50, 70x50, 70x55 cm
Sittbredd (mellan armstöden)	55-89 cm
Sitthöjd, el (höjd till sitsens undersida) *	36-52 cm, 44-68 cm
Sitthöjd, gas (höjd till sitsens undersida) *	40-55 cm, 46-66 cm
Sittdjup	36-53 cm*, 44-69cm*
Sitsvinkling	-4° till +4°
Ryggstöd höjd, ställbart	35-45 cm
Rygg (bredd x höjd)	55x35 cm, 65x35 cm
Klädsel	Svart Atlantic
Armstöd höjd, justerbart	8-26 cm
Armstödsplatta	40x8x5 cm

* Ställdonets läge i chassit är inställbart genom att lossa ett skruvförband, vilket påverkar högsta och lägsta sitthöjd. Läget går att justera uppåt i steg om 1 cm upp till +8 cm.

Sitthöjd justeras med hjälp av gas eller el där båda varianterna finns som hög respektive låg sitthöjd. Båda är uppstaplade efter varandra i den tekniska faktan i ordningen "hög, låg".

CHASSI

EXL



Chassi EXL är extraförstärkt med dubbla lyftdon och har lättrollande hjul för smidig förflyttning. Ett generöst utrymme mellan hjulen gör det enklare att stiga i och ur stolen samtidigt som det skapar möjlighet att sparka sig fram. Hög- och sänkning sker antingen med ett elektriskt lyftställdon eller manuell gaskolv. Elvarianten har alltid elbroms med låsning på 4 hjul, medan den manuella varianten bromsar genom låsning på bakhjulen.

Chassi, bredd	85 cm
Chassi, längd	71 cm
Totalvikt	51 kg
Brukarvikt, max	260 kg
Broms	Spakbroms/elbroms
Hjulstorlek	100 mm

Tillbehör se sid 90

Tillbehörskod E06



Elrullstolar

Euroflex & Karma



Flexmobil i6 SitRite

Med Flexmobil i6 SitRite tar vi mobila hjälpmedel till en ny nivå. Här har vi en innovativ elrullstol för inomhusbruk som ger stor rörelsefrihet hemma, på jobbet och på fritiden. Stolen är utrustad med ett innovativt chassi med generösare sitthöjd och lägre ljudnivå. Det är du som syns och hörs – inte stolen.

Typ av funktionsnedsättning



lätt



måttlig



omfattande



inne



ute



barn




vuxen



SITTSYSTEM

SitRite



KLÄDSEL



Svart
skai



Svart
textil

SitRites fördelar finns dolda under ytan i sitsen, i de två skummaterialen som har olika densitet. Den undre hårdare skumdelen hjälper till att hålla bäckenet i en god position medan den övre mjukare skumdelen åstadkommer en tryckfördelning, genom att vara tjockare under sittbenen än under låren. SitRite är ett utmärkt exempel på hur formgivning och densitet samspelar för att skapa bättre balans, upprättning av ryggraden och kontroll över handrörelserna. Allt för bästa komfort och stabilitet.

SitRites rygg har en ergonomisk form som stödjer en stor del av bålen utan att hindra armarnas rörelsefrihet. Trycket fördelas över en stor yta och bålen får stöd även i sidled vilket ger god komfort, ökad stabilitet och minskad trötthet vid nedsatt sittfunktion. När bålen är stabil förbättras även kontrollen av händernas och huvudets rörelse.

Sits (bredd x djup)	40x40, 40x45, 45x45, 45x50, 50x50 cm
Sittbredd (mellan armstöd)	38-56 cm
Sittdjup	40-59 cm
Sitshöjd (höjd till sitsens undersida)	36-61, 43-83 cm
Sitstilt el, vev & vantskruv	-19° till 20°
Ryggstöd höjd, ställbart	37-62 cm
Rygg (bredd x höjd)	37x43, 42x45, 47x47 cm
Ryggvinkling	30°
Klädsel	Svart Atlantic
Armstöd höjd, justerbart	0-26 cm
Armstödsplatta	30x8x3 cm

Sitshöjd justeras med hjälp av el och finns i låg respektive hög variant. Båda är uppstaplade efter varandra i den tekniska faktan i ordningen "låg, hög".

CHASSI

Flexmobil i6



Flexmobil i6 gör det lätt att både "sitta nära golvet" eller "stå upp och jobba" genom generöst tilltagna min- och maxlägen. Chassit finns med två olika ställdon. Tack vare att drivhjulen är placerade i mitten är Flexmobil i6 mycket lättkörd. Stolen svänger runt sin egen axel med väldigt liten vändradie utan att kräva stora utrymmen.

Chassi, bredd	57 cm
Chassi, längd	80 cm
Totalvikt	98 kg
Brukarvikt, max	150 kg
Vändradie	55 cm
Max hastighet	4 km/h
Max körtid	8,5 h
Elektronik	Dynamic/PG
Hindertagning	3 cm
Drivhjulstorlek	225 mm
Länkhjulstorlek	125 mm

Tillbehör se sid 90

Tillbehörskod E07

Flexmobil i6 Junior SitRite

Med Flexmobil i6 Junior SitRite tar vi mobila hjälpmedel för barn till en ny nivå. Här har vi en innovativ elrullstol för inomhusbruk som ger stor rörelsefrihet hemma, på i skolan och på fritiden. Stolen är utrustad med ett innovativt chassi med generösare sitthöjd och lägre ljudnivå. Det är barnet som får synas och höras – inte stolen.

Typ av funktionsnedsättning

lätt måttlig omfattande

inne ute barn vuxen



SITTSYSTEM

SitRite



KLÄDSEL



Svart
skai



Svart
textil

SitRites fördelar finns dolda under ytan i sitsen, i de två skummaterialen som har olika densitet. Den undre hårdare skumdelen hjälper till att hålla bäckenet i en god position medan den övre mjukare skumdelen åstadkommer en tryckfördelning, genom att vara tjockare under sittbenen än under låren. SitRite är ett utmärkt exempel på hur formgivning och densitet samspelar för att skapa bättre balans, upprättning av ryggraden och kontroll över handrörelserna. Allt för bästa komfort och stabilitet.

SitRites rygg har en ergonomisk form som stödjer en stor del av bålen utan att hindra armarnas rörelsefrihet. Trycket fördelas över en stor yta och bålen får stöd även i sidled vilket ger god komfort, ökad stabilitet och minskad trötthet vid nedsatt sittfunktion. När bålen är stabil förbättras även kontrollen av händernas och huvudets rörelse.

Sits (bredd x djup)	29x32, 32x36, 36x40, 36x45, 40x40, 40x45 cm
Sittbredd (mellan armstöd)	27-52 cm
Sittdjup	32-45 cm
Sitshöjd (höjd till sitsens undersida)	36-61, 43-83 cm
Sitsstilt el, vev & vantskruv	-14° till 20°
Ryggstöd höjd, ställbart	37-54 cm
Rygg (bredd x höjd)	30x37, 37x43 cm
Ryggvinkling	30°
Klädsel	Svart Atlantic
Armstöd höjd, justerbart	0-26 cm
Armstödsplatta	25x8x3 cm

Sitshöjd justeras med hjälp av el och finns i låg respektive hög variant. Båda är uppstaplade efter varandra i den tekniska faktan i ordningen "låg, hög".

CHASSI

Flexmobil i6



Flexmobil i6 gör det lätt att både "sitta nära golvet" eller "stå upp och jobba" genom generöst tilltagna min- och maxlägen. Chassit finns med två olika ställdon. Tack vare att drivhjulen är placerade i mitten är Flexmobil i6 mycket lättkörd. Stolen svänger runt sin egen axel med väldigt liten vändradie utan att kräva stora utrymmen.

Chassi, bredd	57 cm
Chassi, längd	80 cm
Totalvikt	110 kg
Brukarvikt, max	150 kg
Vändradie	55 cm
Max hastighet	4 km/h
Max körtid	8,5 h
Elektronik	Dynamic/PG
Hindertagning	3 cm
Drivhjulstorlek	225 mm
Länkhjulstorlek	125 mm

Tillbehör se sid 90

Tillbehörskod E08

Flexmobil i6 Comfort II

Med Flexmobil Comfort II ökar vi sittkomforten ytterligare ett steg för personer som sitter ofta och under längre tid i sina elektriska rullstolar. Flexmobil Comfort II är en eldriven rullstol för användning inomhus och som tillhandahåller en ny rörelsefrihet i hemmet och på arbetet. Stolen är försedd med ett innovativt chassi med en mer generös säteshöjd och lägre ljudnivå. Nya Comfort II är en vidareutveckling av den tidigare Comfort-rullstolen där en ny, glidande ryggstödsfunktion ger bättre sittkomfort genom införande av nya dynor. Det är dessutom lättare för användaren att justera stolen.

Typ av funktionsnedsättning


lätt måttlig omfattande

inne ute barn vuxen



SITTSYSTEM

Comfort



KLÄDSEL



Svart
textil

Det komfortabla Comfort-sätet ger ergonomiskt stöd för hela kroppen vilket tillåter dig att sitta bekvämt hela dagen. Sätet är tillgänglig i tre bredder och med lågt eller högt ryggstöd. Du kan även välja antingen Base som är uppbyggt med flerfaldiga skumgummilager eller Contour som kombinerar flera skumgummilager med andra element av minnesskum. Sätets position är fullt justerbart upp till 60 cm höjd vilket tillåter användare med långa ben att finna en bekväm sittställning.

Sits (bredd x djup)	40x(40-60), 45x(40-60), 50x(40-60) cm
Sittbredd (mellan armstöd)	33-73 cm
Sittdjup	30-60 cm
Sitshöjd (höjd till sitsens undersida)	39-64 cm, 48-88 cm
Sitsstilt el. vev & vantskruv	-16° till 20°
Rygg (bredd x höjd)	40x51, 45x51, 53x51, 40x64, 45x64 cm
Ryggvinkling	22°
Klädsel	Svart läder/tyg
Armstöd höjd, justerbart	10-39 cm
Armstödsplatta	30x8x3 cm

Sitshöjd justeras med hjälp av el och finns i låg respektive hög variant. Båda är uppstaplade efter varandra i den tekniska faktan i ordningen "låg, hög".

CHASSI

Flexmobil i6



Flexmobil i6 gör det lätt att både "sitta nära golvet" eller "stå upp och jobba" genom generöst tilltagna min- och maxlägen. Chassit finns med två olika ställdon. Tack vare att drivhjulen är placerade i mitten är Flexmobil i6 mycket lättkörd. Stolen svänger runt sin egen axel med väldigt liten vändradie utan att kräva stora utrymmen.

Chassi, bredd	57 cm
Chassi, längd	80 cm
Totalvikt	110 kg
Brukarvikt, max	150 kg
Vändradie	55 cm
Max hastighet	4 km/h
Max körtid	8,5 h
Elektronik	Dynamic/PG
Hindertagning	3 cm
Drivhjulstorlek	225 mm
Länkhjulstorlek	125 mm

Tillbehör se sid 90

Tillbehörskod E15

Miniflex SitRite

Miniflex SitRite är en eldriven inomhusrullstol med minimala ytermått och en enkel, tillförlitlig konstruktion. Dess lilla smidiga format är mycket uppskattat liksom den avancerade arbetsstolssitsen som är framtagen tillsammans med experter inom sittergonomi. Den tillåter att komma nära bord och arbetsytor. Miniflex driver på framhjulen och de lite större drivhjulen gör att man kör över trösklar med lätthet. De ledade bakre hjulparen gör att rullstolen hela tiden håller trygg kontakt med golvet.

Typ av funktionsnedsättning

lätt måttlig omfattande

inne ute barn vuxen



SITTSYSTEM

SitRite



KLÄDSEL



Svart
skai



Svart
textil

SitRites fördelar finns dolda under ytan i sitsen, i de två skummaterialen som har olika densitet. Den undre hårdare skumdelen hjälper till att hålla bäckenet i en god position medan den övre mjukare skumdelen åstadkommer en tryckfördelning, genom att vara tjockare under sittbenen än under låren. SitRite är ett utmärkt exempel på hur formgivning och densitet samspelar för att skapa bättre balans, upprättning av ryggraden och kontroll över handrörelserna. Allt för bästa komfort och stabilitet.

SitRites rygg har en ergonomisk form som stödjer en stor del av bålen utan att hindra armarnas rörelsefrihet. Trycket fördelas över en stor yta och bålen får stöd även i sidled vilket ger god komfort, ökad stabilitet och minskad trötthet vid nedsatt sittfunktion. När bålen är stabil förbättras även kontrollen av händernas och huvudets rörelse.

Sits (bredd x djup)	40x40, 40x45, 45x45, 45x50, 50x50 cm
Sittbredd (mellan armstöd)	38-56 cm
Sittdjup	40-59 cm
Sitshöjd (höjd till sitsens undersida)	40-56, 45-70 cm
Sitsstilt el, vev & vantskruv	-22° till 15°
Ryggstöd höjd, ställbart	37-62 cm
Rygg (bredd x höjd)	37x43, 42x45, 47x47 cm
Ryggvinkling	30°
Klädsel	Svart Atlantic
Armstöd höjd, justerbart	0-26 cm
Armstödsplatta	30x8x3 cm

Sitshöjd justeras med hjälp av el och finns i låg respektive hög variant. Båda är uppstaplade efter varandra i den tekniska faktan i ordningen "låg, hög".

CHASSI

Miniflex



Tillbehör se sid 90

Tillbehörskod E10

Marknadens minsta stolchassi för inomhusanvändning är inte större än på en traditionell arbetsstol. Den lättmanövrerade och kompakta konstruktionen gör att det går smidigt att komma nära bord eller arbetsytor. Chassit är framhjuldrivet med en ledad bakaxel vilket gör att de bakre hjulparen alltid håller kontakt med golvet.

Chassi, bredd	57 cm
Chassi, längd	72 cm
Totalvikt	60 kg
Brukarvikt, max	140 kg
Vändradie	60 cm
Max hastighet	4 km/h
Max körsträcka	ca 15 km
Elektronik	Dynamic/PG
Hindertagning	3 cm
Batteri	12V/18Ah
Drivhjulstorlek	225 mm
Länkhjulstorlek	125 mm

Miniflex Junior SitRite

Miniflex Junior SitRite är en eldriven barnrullstol för inomhusbruk framtagen för att ge god rörelsefrihet. Den är liten och kompakt med elektrisk sityft vilket gör att den smidigt kommer nära intill bord och arbetsytor, där det går lätt att anpassa höjden. Sitsen är designad för att ge extra stöd och komfort. Den stabila sittpositionen skapar förutsättningar för ökad uthållighet i sittande och optimerar möjligheten att röra armar och huvud.

Typ av funktionsnedsättning


lätt måttlig omfattande

inne ute barn vuxen



SITTSYSTEM

SitRite



SitRites fördelar finns dolda under ytan i sitsen, i de två skummaterialen som har olika densitet. Den undre hårdare skumdelen hjälper till att hålla bäckenet i en god position medan den övre mjukare skumdelen åstadkommer en tryckfördelning, genom att vara tjockare under sittbenen än under låren. SitRite är ett utmärkt exempel på hur formgivning och densitet samspelar för att skapa bättre balans, upprättning av ryggraden och kontroll över handrörelserna. Allt för bästa komfort och stabilitet.

SitRites rygg har en ergonomisk form som stödjer en stor del av bålen utan att hindra armarnas rörelsefrihet. Trycket fördelas över en stor yta och bålen får stöd även i sidled vilket ger god komfort, ökad stabilitet och minskad trötthet vid nedsatt sittfunktion. När bålen är stabil förbättras även kontrollen av händernas och huvudets rörelse.

KLÄDSEL



Svart
skai



Svart
textil

Sits (bredd x djup)	29x32, 32x36, 36x40, 36x45, 40x40, 40x45 cm
Sittbredd (mellan armstöd)	27-52 cm
Sittdjup	32-45 cm
Sitshöjd (höjd till sitsens undersida)	42-58, 47-72 cm
Sitstill el & gas	-20° till 12°
Sitstill vev & vantskruv	-16° till 20°
Ryggstöd höjd, ställbart	37-54 cm
Rygg (bredd x höjd)	30x37, 37x43 cm
Ryggvinkling	30°
Klädsel	Svart Atlantic
Armstöd höjd, justerbart	0-26 cm
Armstödsplatta	25x8x3 cm

Sitshöjd justeras med hjälp av el och finns i låg respektive hög variant. Båda är uppstaplade efter varandra i den tekniska faktan i ordningen "låg, hög".

CHASSI

Miniflex



Marknadens minsta stolchassi för inomhusanvändning är inte större än på en traditionell arbetsstol. Den lättmanövrerade och kompakta konstruktionen gör att det går smidigt att komma nära bord eller arbetsytor. Chassit är framhjulsdrevet med en ledad bakaxel vilket gör att de bakre hjulparen alltid håller kontakt med golvet.

Chassi, bredd	57 cm
Chassi, längd	72 cm
Totalvikt	60 kg
Brukarvikt, max	80 kg
Vändradie	60 cm
Max hastighet	4 km/h
Max körsträcka	ca 15 km
Elektronik	Dynamic/PG
Hindertagning	3 cm
Batteri	12V/18Ah
Drivhjulstorlek	225 mm
Länkhjulstorlek	125 mm

Tillbehör se sid 90

Tillbehörskod E11

Blazer Sling

Vår nya Blazer Sling från Karma är en smal bakhjulsdriven elektrisk rullstol. Med en smal bredd på endast 58 cm är Karmas bakhjulsdrivna Blazer Sling lätt att manövrera både inomhus och utomhus. Fast dämpning och stora framhjul gör den mycket bekväm att köra utomhus. Blazer Sling kommer med tilt som standard, manuell ryggvinkel, justerbart sitsdjup samt manuella benstöd i tre olika storlekar. Stolen är godkänd för användning i bil.

Typ av funktionsnedsättning

lätt måttlig omfattande

inne ute barn vuxen



BLAZER SLING

Sitthöjd (till underkant sits)	445 mm
Sitsbredd	420/475/505 mm
Sitsdjup	380-540 mm
Sitsvinkling	+8°
Rygghöjd	460 mm
Ryggvinkling	10°/15°/20°
Chassi bredd	580-635 mm
Chassi längd	830 mm
Chassi svängradie	1020 mm
Totalbredd	580/600/635 mm
Totallängd	1090-1160 mm
Hjulstorlek fram/mitten/bak	9"/-/14"
Markfrigång	
Klätringskapacitet	50 mm
Vikt	98,5 kg
Brukarvikt max	136 kg
Hastighet	10 km/h
Batteritid körlängd	26 km
Backe	12°

BLAZER SLING TILT

Sitthöjd (till underkant sits)	445 mm
Sitsbredd	420/475/505 mm
Sitsdjup	380-540 mm
Sitsvinkling	+8°- +28°
Rygghöjd	460 mm
Ryggvinkling	31°
Chassi bredd	580-635 mm
Chassi längd	830 mm
Chassi svängradie	1020 mm
Totalbredd	580/600/635 mm
Totallängd	1090-1160 mm
Hjulstorlek fram/mitten/bak	9"/-/14"
Markfrigång	
Klätringskapacitet	50 mm
Vikt	103 kg
Brukarvikt max	136 kg
Hastighet	10 km/h
Batteritid körlängd	26 km
Backe	12°

Morgan M Versus

Karmas mitthjulsdrivna elektriska rullstol med minimal svängradie. Utrustad med det nya justerbara sittsystemet som passar användare i alla storlekar. Det flexibla Versus Seating System gör att samma stol kan justera sidsbredden mellan 34 och 52 cm, samt sidsdjupet mellan 20 och 52,5 cm. Morgan M Versus går att bygga efter önskemål, från manuella funktioner till helt elektriska. Med en lutning på 45 grader, godkänd för användning i bil och ett stort utbud av tillbehör är detta en komplett stol.

Typ av funktionsnedsättning

lätt måttlig omfattande

inne ute barn vuxen



Sitthöjd (till underkant sits)	440-740 mm
Sitsbredd	340-665 mm
Sitsdjup	150-550 mm
Sitsvinkling	+3° - +48°
Rygghöjd	525-625 mm
Ryggvinkling	-1° - +46°
Chassi bredd	600 mm
Chassi längd	790 mm
Chassi svängradie	955 mm
Totalbredd	600-825 mm
Totallängd	1195 mm
Hjulstorlek fram/mitten/bak	8"/14"/6"
Markfrigång	80 cm
Klättringskapacitet	75 mm
Vikt	164,5/187 kg
Brukarvikt max	136 kg
Hastighet	6/10/12 km/h
Batteritid körlängd	22/39,7 km
Backe	12°

Leon F Versus

Leon F Versus är vår nya framhjulsdreven elektriska rullstol från Karma som är utrustad med en ny typ av justerbart sitsystem. Det flexibla Versus Seating System gör att samma stol kan justera sitsbredden mellan 34 och 52 cm, samt sitsdjupet mellan 20 och 52,5 cm. Leon F Versus går att bygga efter önskemål, från manuella funktioner till helt elektriska. Utrustad med stora hjul, alla med fjädring, fungerar den utmärkt utomhus. Med en lutning på 45 grader, godkänd för användning i bil och ett stort utbud av tillbehör är detta en komplett stol.

Typ av funktionsnedsättning

lätt måttlig omfattande

inne ute barn vuxen



Sitthöjd (till underkant sits)	440-740 mm
Sitsbredd	340-665 mm
Sitsdjup	150-550 mm
Sitsvinkling	+2°- +45°
Rygghöjd	525-625 mm
Ryggvinkling	+1°- +47°
Chassi bredd	600 mm
Chassi längd	880 mm
Chassi svängradie	660 mm
Totalbredd	620-825 mm
Totallängd	1130 mm
Hjulstorlek fram/mitten/bak	14"/-/9"
Markfrigång	60 cm
Klättringskapacitet	50 mm
Vikt	180 kg
Brukarvikt max	136 kg
Hastighet	6/12 km/h
Batteritid körlängd	22/40 km
Backe	12°

Leon F Kameleon

Leon F Kameleon är en elektrisk rullstol designad för barn i åldrarna 3-12 år. Med ett unikt sittsystem som både är enkelt och justerbart, kan stolen växa med barnet. Sittsystemet finns i storlekarna 1 och 2. En smart snabbkoppling gör att det går enkelt att skifta mellan storlekarna. Stolen är framhjulsdreven med ett sittlyft på 30 cm och en lutning på 45 grader. Leon F Kameleons stora hjul, alla med fjädring, gör den mycket bekväm att köra utomhus. Stolen är godkänd för användning i bilar.

Typ av funktionsnedsättning

lätt måttlig omfattande

inne ute barn vuxen



Sitthöjd (till underkant sits)	460-760 mm
Sitsbredd	250-300 mm / 350-400 mm
Sitsdjup	275-410 mm / 330-470 mm
Sitsvinkling	-3°- +42°
Rygghöjd	370-450 mm / 450-550 mm
Ryggvinkling	-3°- +48°
Chassi bredd	620 mm
Chassi längd	880 mm
Chassi svängradie	660 mm
Totalbredd	620 mm
Totallängd	1090-1250 mm / 1100-1260 mm
Hjulstorlek fram/mitten/bak	14"/-/9"
Markfrigång	60 cm
Klättringskapacitet	50 mm
Vikt	167/196 kg
Brukarvikt max	57 kg
Hastighet	12 km/h
Batteritid körlängd	25,6/46,2 km
Backe	12°



Promenadscooter

Karma



Scooter KS-343.2

KS-343 är den kortaste och smalaste scootern på marknaden. Scootern har bra benutrymme för långa människor men det justerbara sitsdjupet gör att den också passar väl för juniorer. Sitsen kan roteras för att underlätta i- och urstigning, och den har uppfällbara armstöd och ryggvinkling för en bekväm sittställning. Styret är steglöst justerbart. Det hydrauliska upphängningssystemet ger imponerande stabilitet och en bekväm körning. KS-343 har vidvinkelstrålkastare för säker körning i mörker och energibesparande LED-baklyktor.

Scooter KS-343 är ett utmärkt val för kortare resor i staden, i grannskapet eller i köpcentret. Scootern är dessutom liten nog att ta med på tåget.

inne ute barn vuxen



EGENSKAPER

- » Tillräckligt liten för att ta med på tåget
- » Kompakt nog för användning inomhus
- » Gott benutrymme för långa personer



Sitsstorlek (cm)	45×45
Sitshöjd till fotstödet (cm)	39-46, 3 fasta lägen
Sitshöjd till marken (cm)	56-63, 3 fasta lägen
Total längd (mm)	1120
Total bredd (mm)	620
Total höjd (mm)	1190
Motor	350 W
Batteri	36x2 Ah
Fram/bakhjul (tum)	10/10
Max säker lutning	8°
Max hastighet (km/h)	10
Max körbar sträcka (km)	35
Min vändradie (mm)	1100
Min markfrigång (mm)	70
Max brukarvikt (kg)	135
Vikt med batterier (kg)	92
Vikt utan batterier (kg)	67
Laddare	8A



Gånghjälpmedel

Volaris



Smart

Smart är en prisvärd rollator för både inomhus- och utomhusbruk. Ramkonstruktionen Comfort Frame™ innebär att rollatorn tar sig mjukt och följsamt fram över ojämnheter som exempelvis trösklar och mattor. Genom sin kryssfunktion fälls den enkelt ihop och förblir stående i hopfällt läge.

Sits och handtag höjdjusteras flexibelt efter varje användare. Vajrarna är inbyggda i smarthataget så att de inte kan haka upp sig i omgivande föremål. Smart har en patenterad bromsfunktion (VABS) som utgörs av ett "smart" länksystem. Både färd- och parkeringsbroms är ergonomiskt utformade, lättillgängliga och bidrar till hög säkerhet.

Smart kan utrustas med olika tillbehör för att på bästa sätt tillgodose användarens behov.

Smart Wide

Smart Wide har samma egenskaper som Smart men har utrustats med extra bred sits, totalt 47 cm bred. Smart Wide är speciellt framtagen för personer som väger upp till 160 kg. Wide-rollatorn går även att få i en låg modell för att passa personer kortare än 150 cm.

Tillbehör se sid 90

Tillbehörskod Standard V01, Wide V10

MODELL STANDARD

Smart

Vikt	7,8 kg
Brukarvikt	150 kg
Bredd	59 cm
Längd	74 cm
Sitsbredd	41 cm
Höjd	76-102 cm
Sitthöjd	46-60 cm
Bredd hopfälld	27 cm
Hjuldimension	20x3,2 cm

MODELL LÅG

Smart

Vikt	7,5 kg
Brukarvikt	150 kg
Bredd	59 cm
Längd	74 cm
Sitsbredd	41 cm
Höjd	68-83 cm
Sitthöjd	46-50 cm
Bredd hopfälld	27 cm
Hjuldimension	20x3,2 cm

inne ute barn vuxen

En av
marknadens
lättaste



MODELL STANDARD

Smart Wide

Vikt	8,4 kg
Brukarvikt	160 kg
Bredd	65 cm
Längd	74 cm
Sitsbredd	47 cm
Höjd	76-102 cm
Sitthöjd	46-60 cm
Bredd hopfälld	29 cm
Hjuldimension	20x3,2 cm

MODELL LÅG

Smart Wide

Vikt	8,1 kg
Brukarvikt	160 kg
Bredd	65 cm
Längd	74 cm
Sitsbredd	47 cm
Höjd	68-83 cm
Sitthöjd	46-50 cm
Bredd hopfälld	29 cm
Hjuldimension	20x3,2 cm

Discovery

Discovery är en stabil och säker rollator för aktivitet och pausvila både inomhus och utomhus. Det mörkgrå anodiserade aluminiumchassit och de diskreta detaljerna gör Discovery elegant i sin design. De mjuka och breda hjulen minimerar att vibrationer fortplantar sig upp i handtagen, något som särskilt uppskattas av personer med värk i händerna eller lider av reumatism. Höjden på handtag och sits kan lätt justeras så att rollatorn passar allas behov.

Discovery's krysskonstruktion gör att den rullar följsamt på ojämnt underlag och att den står stadigt på alla fyra hjulen, även efter att den enkelt fällts ihop för förvaring och transport. Vår egen patenterade bromsfunktion (VABS) utgörs av ett "smart" länksystem. Den innovativa parkeringsbromsen aktiveras genom att bromsbygeln på handtagets ovansida fälls framåt. Handtagen är mjuka och anatomiska och här finns naturligtvis även en lättåtkomlig färdbroms.

Förgyll gärna användningen genom att utrusta Discovery med något av de tillbehör som finns, exempelvis flaskhållare, lampor eller en korg att lägga varor i.

Discovery Wide

Discovery Wide har samma egenskaper som Discovery men har utrustats med extra bred sits, totalt 47 cm bred. Discovery Wide är speciellt framtagen för personer som väger upp till 160 kg. Wide-rollatorn går även att få i en låg modell för personer kortare än 150 cm.

Tillbehör se sid 90

Tillbehörskod Standard V02, Wide V03

MODELL STANDARD

Discovery

Vikt	8,1 kg
Brukarvikt	150 kg
Bredd	60 cm
Längd	74 cm
Sitsbredd	41 cm
Höjd	76-102 cm
Sitthöjd	46-50 cm
Bredd hopfälld	28 cm
Hjuldimension	20x4,2 cm

MODELL LÅG

Discovery

Vikt	7,8 kg
Brukarvikt	150 kg
Bredd	60 cm
Längd	74 cm
Sitsbredd	41 cm
Höjd	68-83 cm
Sitthöjd	46-50 cm
Bredd hopfälld	28 cm
Hjuldimension	20x4,2 cm

inne ute barn vuxen

Passar för reumatiker



MODELL STANDARD

Discovery Wide

Vikt	8,6 kg
Brukarvikt	160 kg
Bredd	66 cm
Längd	74 cm
Sitsbredd	47 cm
Höjd	76-102 cm
Sitthöjd	46-50 cm
Bredd hopfälld	30 cm
Hjuldimension	20x4,2 cm

MODELL LÅG

Discovery Wide

Vikt	8,3 kg
Brukarvikt	160 kg
Bredd	66 cm
Längd	74 cm
Sitsbredd	47 cm
Höjd	68-83 cm
Sitthöjd	46-50 cm
Bredd hopfälld	30 cm
Hjuldimension	20x4,2 cm

Patrol

Patrol är en stabil rollator med fyra stora massiva hjul som hjälper dig att ta dig fram utomhus där underlaget är ojämnt. Då rollatorn inte används kan den enkelt fällas ihop för att ta mindre plats. Sits och handtag kan enkelt höjjusteras. Därmed kan Patrol tillgodose flera användargrupper vilket även ger logistiska fördelar.

Rollatorns bakåtvända handtag kan försees med olika handtagsgrepp, såväl anatomiska som cylindriska. Patrol har vår egenpatenterade bromsfunktion (VABS) som utgörs av ett "smart" länksystem. Både färd- och parkeringsbroms är lättillgängliga och bidrar till säker bromsverkan. Patrol tillverkas av återvinningsbara material. Såväl konstruktion som design är patentsökt.

Förgyll gärna användningen genom att utrusta Patrol med något av de tillbehör som finns, exempelvis flaskhållare, lampor eller en korg att lägga varor i.

Patrol Wide

Patrol Wide har samma egenskaper som Patrol men har utrustats med extra bred sits, totalt 47 cm bred. Patrol Wide är speciellt framtagen för personer som väger upp till 160 kg, och är mellan 150 och 210 cm i längd. Wide-rollatorn går även att få i en låg modell för att passa personer kortare än 150 cm.

Tillbehör se sid 90

Tillbehörskod Standard V04, Wide V05

MODELL STANDARD

Patrol

Vikt	8,8 kg
Brukarvikt	150 kg
Bredd	59 cm
Längd	84 cm
Sitsbredd	41 cm
Höjd	82-107 cm
Sitthöjd	52-66 cm
Bredd hopfälld	27 cm
Hjuldimension	26x3,4 cm

MODELL LÅG

Patrol

Vikt	8,5 kg
Brukarvikt	150 kg
Bredd	59 cm
Längd	84 cm
Sitsbredd	41 cm
Höjd	74-88 cm
Sitthöjd	52-56 cm
Bredd hopfälld	27 cm
Hjuldimension	26x3,4 cm

inne ute barn vuxen

Stora hjul
för ojämnt
underlag



MODELL STANDARD

Patrol Wide

Vikt	9,3 kg
Brukarvikt	160 kg
Bredd	65 cm
Längd	84 cm
Sitsbredd	47 cm
Höjd	82-107 cm
Sitthöjd	52-66 cm
Bredd hopfälld	29 cm
Hjuldimension	26x3,4 cm

MODELL LÅG

Patrol Wide

Vikt	9 kg
Brukarvikt	160 kg
Bredd	65 cm
Längd	84 cm
Sitsbredd	47 cm
Höjd	74-88 cm
Sitthöjd	52-56 cm
Bredd hopfälld	29 cm
Hjuldimension	26x3,4 cm

Compact

Compact är en lätt och smidig inomhusrollator som också är godkänd för utomhusanvändning. Endast 53 cm bred är Compact-rollatorn enkel att manövrera i trånga utrymmen och även lätt att ta sig fram med i stadsmiljö, samt på resa. Ramkonstruktionen Comfort Frame™ innebär att rollatorn tar sig mjukt och följsamt fram över ojämnheter såsom trösklar och mattor. Genom sin kryssfunktion fälls den enkelt ihop och förblir stående i hopfällt läge.

Sits och handtag höjjusteras flexibelt efter varje användare. Vajrarna är inbyggda i smarthandtaget så att de inte kan haka upp sig i omgivande föremål. Compact har en patenterad bromsfunktion (VABS) som utgörs av ett "smart" länksystem. Både färd- och parkeringsbroms är ergonomiskt utformade, lättillgängliga och bidrar till hög säkerhet.

Tillbehör se sid 90

Tillbehörskod V07

MODELL STANDARD Compact

Vikt	7,2 kg
Brukarvikt	125 kg
Bredd	53 cm
Längd	62 cm
Sitsbredd	36 cm
Höjd	73-88 cm
Sitthöjd	43-57 cm
Bredd hopfälld	27 cm
Hjuldimension	15x3,2 cm

MODELL LÅG Compact

Vikt	6,9 kg
Brukarvikt	125 kg
Bredd	53 cm
Längd	62 cm
Sitsbredd	36 cm
Höjd	63-79 cm
Sitthöjd	43-47 cm
Bredd hopfälld	27 cm
Hjuldimension	15x3,2 cm

inne ute barn vuxen

Liten och
smidig
inomhus



Kid

Kid är en säker och välbalanserad barnrollator. Ett generöst utrymme mellan de bakre hjulen gör den extra användarvänlig för barn med ortoser eller bred gång. Handbromsarna är lätta att använda och skapar ökad trygghet. Handtagen, som är mjuka och ger ett bra grepp, finns i flera färgglada kulörer. Släpbroms är monterad som standard.

Tack vare krysskonstruktionen Comfort Frame™ tar sig rollatorn mjukt och följsamt fram över ojämnheter som trösklar och mattor. Kid kan enkelt fällas ihop och förvaras effektivt stående i hopfällt läge.

Handtag och sits kan enkelt höjjusteras för att passa flera barn med olika behov. Bromsvajrarna är inbyggda i smarthataget så att de inte kan haka upp sig i omgivningen. Kid har vår egen patenterade bromsfunktion (VABS) som utgörs av ett "smart" länksystem. Både färd- och parkeringsbroms är ergonomiskt utformade, lättillgängliga och bidrar till hög säkerhet.

Tillbehör se sid 90

Tillbehörskod V08

MODELL STANDARD

Kid

Vikt	6,5 kg
Brukarvikt	60 kg
Bredd	53 cm
Längd	62 cm
Sitsbredd	36 cm
Höjd	58-70 cm
Sitthöjd	42 cm
Bredd hopfällt	27 cm
Hjuldimension	15x3,2 cm

inne ute barn vuxen

Enkel och
stadig i flera
glada färger



RA

RA med underarmstöd är uppbyggd på samma Comfort Frame™ som används på våra samtliga rollatormodeller. RA-stödet rullar följsamt över ojämn mark och är testad och godkänd för både inomhus- och utomhusbruk. Underarmstöden är justerbara i alla riktningar och ger ett stabilt och säkert användande. De mjuka och breda hjulen minimerar att vibrationer fortplantar sig upp i handtagen, något som särskilt uppskattas av personer med värk i händerna eller lider av reumatism.

Krysskonstruktionen gör rullatorn enkel att fälla ihop och gör att den står stadigt på alla fyra hjulen även när den är hopfälld. Detta förenklar för såväl förvaring som transport.

RA-stödet finns i 2 ramhöjder som underlättar att hitta rätt höjd till användaren.

Tillbehör se sid 90

Tillbehörskod V09

MODELL STANDARD RA

Vikt	12 kg
Brukarvikt	125 kg
Bredd	64 cm
Längd	80 cm
Sitsbredd	47 cm
Höjd	100-125 cm
Sitthöjd	46-57 cm
Bredd hopfälld	29 cm
Hjuldimension	20x3,2 cm

MODELL LÅG RA

Vikt	11,9 kg
Brukarvikt	125 kg
Bredd	64 cm
Längd	80 cm
Sitsbredd	47 cm
Höjd	88-114 cm
Sitthöjd	46-57 cm
Bredd hopfälld	29 cm
Hjuldimension	20x3,2 cm

inne ute barn vuxen







Gånghjälpmedel

Grillo

Grillo

Grillo är ett gånghjälpmedel utvecklat för att göra vardagen lite enklare. Unik design med steglös höjdjustering behåller tyngdpunkten centralt i alla höjder. Det finns stora justeringsmöjligheter som kan göras utan hjälp av verktyg, och ett brett tillbehörsprogram för att anpassa produkten efter olika användares behov.

Grillo kommer i fyra storlekar med valmöjlighet att välja användning i bakåtvänt eller framåtvänt läge i samma produkt. Man kan enkelt skifta plats på hjulen för att ändra den från bakåtvänd till framåtvänd.

Grillo kan användas av personer mellan 75-190 cm långa.

Tillbehör se sid 90

Tillbehörskod Mini G01, Small G02, Medium G03, Large G04

MODELL MINI

Grillo

Vikt	15 kg
Brukarvikt	35 kg
Brukarlängd	75-95 cm
Bredd	57 cm
Längd	73 cm
Bäckenstödshöjd	42-61 cm
Bäckenstöd omkrets	53-75 cm
Bålstödshöjd	51-75 cm
Hjuldimension	15 cm fram/20 cm bak

MODELL SMALL

Grillo

Vikt	19 kg
Brukarvikt	45 kg
Brukarlängd	90-135 cm
Bredd	65 cm
Längd	75 cm
Bäckenstödshöjd	49-84 cm
Bäckenstöd omkrets	60-86 cm
Bålstödshöjd	69-100 cm
Hjuldimension	15 cm fram/20 cm bak

inne
 ute
 barn
 vuxen



MODELL MEDIUM

Grillo

Vikt	22,5 kg
Brukarvikt	90 kg
Brukarlängd	110-165 cm
Bredd	76 cm
Längd	91 cm
Bäckenstödshöjd	54-100 cm
Bäckenstöd omkrets	74-120 cm
Bålstödshöjd	76-125 cm
Hjuldimension	17,5 cm fram/25 cm bak

MODELL LARGE

Grillo

Vikt	28,5 kg
Brukarvikt	110 kg
Brukarlängd	150-190 cm
Bredd	80 cm
Längd	111 cm
Bäckenstödshöjd	63-117 cm
Bäckenstöd omkrets	84-140 cm
Bålstödshöjd	81-143 cm
Hjuldimension	17,5 cm fram/25 cm bak



A smiling woman with long brown hair is shown from the waist down, pushing a stroller. She is wearing a white, textured knit sweater, dark blue jeans, and brown leather boots. The background is a paved path with green bushes and trees in the distance.

Sulky

Alvema & Ormesa

Pixi

Vår försäljningssuccé Pixi! Detta är en lätt kompakt sulky med komfortabel sits och modern design. Lättkörda, stabila och robusta Pixi passar perfekt för familjer som tillbringar mycket tid i olika miljöer. Nya förbättrade standardfunktioner, som t ex ett uppfällbart fotstöd som underlättar för i- och urstigning, ökar barnets möjligheter för ett aktivt engagemang i de dagliga aktiviteterna.

För att förbättra körergonomin är Pixi också utrustad med ett körhandtag som är ställbart i vinkel. En lättanvänd fotbroms ökar tryggheten och säkerheten. Hela sittdynan är flamskyddad enligt standard ISO EN1021-1 och 1021-2. Materialet har även testats för biokompatibilitet enligt standard ISO 10993-5. Alla dynor är tvättbara. Pixi kan förses med transportfäste och riktningspärr.

inne ute barn vuxen



PIXI SMALL

Tekniska fakta

Artikelnr	Kort sits, låg rygg		Djup sits, hög rygg	
	10101850	10101855	10101851	10101856
Hjul	Länkhjul	Fasta hjul	Länkhjul	Fasta hjul
Hjul, dimension	20/15 cm	20 /20 cm	20/15 cm	20/20 cm
Sits, bredd	28 cm	28 cm	28 cm	28 cm
Sits, djup	25 cm	25 cm	30 cm	30 cm
Rygg, höjd	54 cm	54 cm	60 cm	60 cm
Körbåge, höjd	57-110 cm	57-110 cm	57-110 cm	57-110 cm
Fotstöd, höjd	13-35 cm	13-35 cm	13-35 cm	13-35 cm
Rygg, vinkel	90-125°	90-125°	90-125°	90-125°
Brukarvikt, max	35 kg	35 kg	35 kg	35 kg
Brukarlängd, max	100 cm	100 cm	120 cm	120 cm
Bredd total	58,5 cm	62 cm	58,5 cm	62 cm
Storlek ihopfälld	58,5x44x69 cm	62x40x76 cm	58,5x44x69 cm	62x40x76 cm
Vikt	12,5 kg	12,5 kg	12,5 kg	12,5 kg
Material	Vid tillverkning har endast giftfri färg och pulverlack använts. Hela sittdynan är flamskyddad enl. standard ISO EN1021-1 och 1021-2. Materialet har även testats för biokompabilitet enl. standard ISO 10993-5. Alla dynor är tvättbara.			
Test	Pixi är krocktestad och godkänd enl. standard ANSI/RESNA WC19 och ISO/CD 7176/19-1.			

PIXI LARGE

Tekniska fakta

Artikelnr	Kort sits, låg rygg		Djup sits, hög rygg	
	10101950	10101955	10101951	10101956
Hjul	Länkhjul	Fasta hjul	Länkhjul	Fasta hjul
Hjul, dimension	25/15 cm	25/25 cm	25/15 cm	25/25 cm
Sits, bredd	33 cm	33 cm	33 cm	33 cm
Sits, djup	35 cm	35 cm	40 cm	40 cm
Rygg, höjd	64 cm	64 cm	70 cm	70 cm
Körbåge, höjd	62-120 cm	62-120 cm	62-120 cm	62-120 cm
Fotstöd, höjd	13-39 cm	13-39 cm	13-39 cm	13-39 cm
Rygg, vinkel	93-123°	93-123°	93-123°	93-123°
Brukarvikt, max	50 kg	50 kg	50 kg	50 kg
Brukarlängd, max	125 cm	125 cm	150 cm	150 cm
Bredd total	63,5 cm	72 cm	63,5 cm	72 cm
Storlek ihopfälld	63,5x48x91 cm	72x45x82 cm	63,5x48x91 cm	72x45x82 cm
Vikt	15 kg	15 kg	15 kg	15 kg
Material	Vid tillverkning har endast giftfri färg och pulverlack använts. Hela sittdynan är flamskyddad enl. standard ISO EN1021-1 och 1021-2. Materialet har även testats för biokompabilitet enl. standard ISO 10993-5. Alla dynor är tvättbara.			
Test	Pixi är krocktestad och godkänd enl. standard ANSI/RESNA WC19 och ISO/CD 7176/19-1.			

Tillbehörskod **Small A01, Large A02**

Tillbehör se sid 90

Bug

Avancerad sulkyvagn med tilt-funktion. Tack vare vinkeljusteringar nära kroppens naturliga leder (höft, knä och anklar) kan positionen förbli oförändrad vid sänkning och höjning av tilt-lägena. Omfattade möjligheter till justering och stort tillbehörsurval ger ett modulärt sittsystem som både möter barnets och handhavarens behov. Sittsystemet, inklusive tilt-mekanismen, kan med ett enkelt snäpplås lyftas av och användas på olika sittunderreden inomhus. Ett high-low underrede avsett främst för måltider och lek vid bord med en höjdjustering från 34 cm upp till 61 cm. Även ett lägre med höjd från 23 till 39 cm. Båda underredena är utrustade med låsbara hjul.

Sittsystemet är av vadderad textil som är Oekotex-certifierad. Dynan kan tas av och tvättas. Ett mycket brett sortiment av tillbehör möjliggör optimal anpassning efter varje barn. Bug är testad och godkänd för transport med barnet i fordon. För detta finns avsedda transportkrokar.

inne ute barn vuxen



BUG SULKY CHASSI 869

Tekniska fakta

Bug finns i två storlekar. Den mindre storleken kan vändas 180 grader så att barnet antingen kan köras med blicken framåt eller bakåt. Den är avsedd för barn med en maximal vikt på 35 kg och ungefärlig längd 90-120 cm. Den större modellen passar för upp till 45 kg och 115-140 cm.

	Small	Medium
Sittbredd	20-30 cm	25-36 cm
Rygghöjd	52-62 cm	60-75 cm
Ryggbredd	37 cm	46 cm
Sitshöjd till golv	52 cm	55 cm
Sitsdjup	20-30 cm	30-40 cm
Underbenslängd	14-30 cm	20-38 cm
Benstödvinkel	0°-35°	5°-30°
Rygg höjd till golv	100-110 cm	112-127 cm
Chassibredd	57 cm	62 cm
Ryggvinkel	35°	40°
Längd	67-96 cm	80-107 cm
Sätets höjd löst - ihopfälld	35 cm	37 cm
Chassi höjd - ihopfälld	33 cm	39 cm
Chassi längd - ihopfälld	82 cm	94 cm
Vagn kpl höjd - ihopfälld	50 cm	52 cm
Vagn kpl längd - ihopfälld	81 cm	94 cm
Brukarlängd	90-120 cm	115-140 cm
Max Last	35 kg	45 kg
Ramens vikt	9,5 kg	11 kg
Sätets vikt	8,5 kg	12,7 kg
Total vikt	18 kg	23,7 kg

Trolli T30

Trolli T30 från Ormesa är en kompakt och lätt rullstol för tonåringar och vuxna, konstruerad för mångsidig användning. Trolli har en stabil och tålig struktur med det dubbla korset bakom ryggstödet och under sätet, vilket ger bättre stabilitet utan nedsatt bekvämlighet. Tack vare det internationellt patenterade hopfällningssystemet fälls Trolli ihop med ett enda handgrepp och tar minimal plats. Hopfälld är den kompakt och kan dras på bakhjulen som en vanlig rullväska. Den låga vikten och enkla hopfällningen gör Trolli till den optimala lösningen för dynamiska familjer som ofta reser och kräver stabilitet, funktionalitet och bekvämlighet.

inne ute barn vuxen



TROLLI

Tekniska fakta

Trolli finns i tre storlekar avsedda för användare från 130 cm upp till 175 cm. Maximal viktbelastning är 90 kg.

Trolli T30	Storlek 36	Storlek 40	Storlek 43
Sittbredd	36 cm	40 cm	43 cm
Chassibredd	59 cm	63 cm	66 cm
Sittdjup	36 cm	40 cm	40 cm
Bredd ihopfälld	42 cm	46 cm	42 cm
Längd ihopfälld	94 cm	94 cm	97 cm
Höjd	94 cm	94 cm	94 cm
Rygghöjd	46 cm	46 cm	46 cm
Underbenslängd	35-45 cm	35-45 cm	35-45 cm
Benstödsvinkel	10°	10°	10°
Längd	107 cm	107 cm	107 cm
Chassi längd	80 cm	80 cm	80 cm
Höjd ihopfälld	42 cm	42 cm	42 cm
Brukarlängd	130-175 cm	130-175 cm	130-175 cm
Max last	80 kg	90 kg	110 kg
Trolli T30 vikt	13,1 kg	13,6 kg	14,1 kg

Justerbara Trolli

Justerbara Trolli är ett kompakt och lätt sittsystem för tonåringar och vuxna, idealiskt för rörlighet i alla miljöer. I hopfällt läge är den kompakt och tar minimal plats. Justerbara Trolli har en stabil och tålig struktur med det dubbla korset bakom ryggstödet och under sätet vilket ger bättre stabilitet utan nedsatt bekvämlighet. Klädseln utgörs av teknologiskt avancerade material: den är extremt andningsbar, tålig, lättvättad och brandmotståndig. Tack vare de många tillgängliga tillbehören tillmötesgår den alla behov.

inne ute barn vuxen



JUSTERBARA TROLLI

Tekniska fakta

Justerbara Trolli	Storlek 36	Storlek 40	Storlek 43
Sittbredd	36 - 32 - 28 cm*	40 - 36 - 32 cm*	43 - 39 - 35 cm*
Ryggbredd	39 cm	43 cm	46 cm
Chassibredd	59 cm	63 cm	66 cm
Sittdjup	36-46 cm	36-46 cm	36-46 cm
Rygghöjd	46-56 cm	46-56 cm	46-56 cm
Bredd ihopfäld	42 cm	46 cm	46 cm
Längd ihopfäld	94 cm	94 cm	97 cm
Höjd	94 cm	94 cm	94 cm
Underbenslängd	35-45 cm	35-45 cm	35-45 cm
Benstödsvinkel	10°	10°	10°
Längd	107 cm	107 cm	107 cm
Chassi längd	80 cm	80 cm	80 cm
Höjd ihopfäld	42 cm	42 cm	42 cm
Brukar längd	130-175 cm	130-175 cm	130-175 cm
Trolli vikt	15,1 kg	16,1 kg	17,1 kg
Max brukarvikt	90 kg	90 kg	90 kg

* Vid användning av de stoppade höftsidostöden 958 minskar bredden med 4 cm och med 8 cm när den interna stoppningen avlägsnas. 36 - 40 - 43 bredd utan stoppade höftsidostöd.

Trollino

Trollino är ett kompakt och lätt sittsystem för tonåringar och vuxna, idealiskt för rörlighet i alla miljöer. I hopfällt läge är den kompakt och tar minimal plats. Trollino har en stabil och tålig struktur med det dubbla korset bakom ryggstödet och under sätet vilket ger bättre stabilitet utan nedsatt bekvämlighet. Klädseln utgörs av teknologiskt avancerade material: den är extremt andningsbar, tålig, lättvättad och brandmotståndig. Tack vare de många tillgängliga tillbehören tillmötesgår den alla behov.

inne ute barn vuxen



TROLLINO

Tekniska fakta


Trollino är avsedd för de mindre barnen som väger upp till 55 kg och är mellan 110 och 140 cm långa.

Trollino

Sittbredd	36 cm. För annan bredd (32 och 28 cm), var god välj de stoppade höftsidstöden 958
Ryggbredd	38,5 cm
Rygghöjd	55-65 cm
Sittdjup	30-40 cm
Ryggvinkel	128°-115°-103°
Underbenslängd	24-34 cm
Benstödsvinkel	13°
Rygg höjd till golv	98 cm
Chassibredd	58 cm
Handtagsbredd	46 cm
Längd	Max. 98 cm
Bredd ihopfälld	38 cm
Höjd ihopfälld	42 cm
Längd ihopfälld	100 cm
Brukarlängd	110 - 140 cm
Total vikt	14,8 kg
Maximal last	55 kg







Custom made

Vi klämmer inte in människor i en mall. Eurovemas breda produktsortiment erbjuder funktionalitet för många användare. Det som gör oss speciella är vår möjlighet att bygga unika anpassningar för varje individ. Vi kallar det Custom Made by Eurovema.



Eftersom vi har vår egen utveckling, tillverkning och verkstad nära våra användare, här i Sverige, kan vi anpassa våra produkter efter önskemål. Inget är för jobbigt eller svårt. Hos oss möts du av entusiasm för alla typer av utmaningar! Med vår erfarenhet och kunskap om våra egna produkter vet vi hur stor skillnad en anpassning kan göra, vilket gör att vi är öppna för att pröva nya idéer. Men vi är också ärliga med vad som är möjligt, eftersom vi aldrig skulle äventyra användarens säkerhet.

Eurovemas anpassningar sker under seriösa och kontrollerade former i vår egen verkstad där vi ansvarar för all dokumentation. För att våra hjälpmedel verkligen ska underlätta i vardagen lägger vi ner stor omsorg på funktion och finish. Eftersom våra leverantörer finns i vår

närhet kan vi erbjuda bra service också när tidsramarna är snäva.

ANPASSNINGAR

Vi ger snabb och effektiv service när du behöver hjälp med enklare anpassningar. Ingen kan ju produkterna så bra som vi själva! Med vår kunskap om konstruktion och tester – och med ritningar och reservdelar i huset – kan vi smidigt svara på frågor och göra ändringar. Våra kunniga säljare är din trygga kontakt.

SPECIALANPASSNINGAR

Vi utför även avancerade anpassningar för användare som, till exempel, vill kunna använda sitt hjälpmedel liggande eller stående. Säkerhet och stabilitet äventyras inte så länge som hjälpmedlet används enligt våra instruktioner. En specialanpassning inleds med att en Eurovema


produktspecialist träffar användaren på hjälpmedelscentralen för att resonera kring önskemål och möjliga lösningar. Våra tekniker utarbetar ett förslag som även omfattar en riskanalys. Efter ytterligare en utprovning utför vi specialanpassningen hantverksmässigt i vår verkstad. Det unika hjälpmedlet levereras sedan tillsammans med dokumentation.

KOMPETENSCENTRUM


Våra anpassningar sker i nära dialog med användaren och hjälpmedelscentralens medarbetare. Oavsett om allt arbete utförs på hjälpmedelscentralen eller på Eurovema så bistår vi med vår kompetens i stort och smått. Vi anpassar alltid vår service utifrån användaren och hjälpmedelsverksamhetens behov.

Personanpassat hantverk





Vår tillverkning i svenska Gislaved



Tillbehör





Tillbehör för individuell anpassning

Vi har en stark passion för individuell anpassning. För att kunna erbjuda det bästa och mesta har vi utvecklat ett brett tillbehörsprogram som kompletterar våra produkter på olika sätt. Allt för att du som användare ska kunna hitta din bästa hjälp i vardagen, oavsett behov eller kroppsstorlek.

Detta är anledningen till att det finns många produkter som fyller samma funktion. Alla är justerbara på sitt sätt och skapar olika möjligheter till stöd för nacke, huvud, bål, svank, lår eller fötter. Dessutom har vi en mängd tillbehör som gör vardagen lite smartare, säkrare, bekvämare, angenämare eller mer praktisk.

Under varje produkt hittar du en tillbehörskod. Bokstaven och numret talar om vilken av våra produkter som tillbehöret avser. Observera att vissa tillbehör passar till mer än en produkt. Skulle behov finnas har vår verkstad dessutom möjlighet att specialanpassa även ditt tillbehör.

Vi vill gärna hjälpa till att hitta rätt tillbehör.
Välkommen att kontakta oss!

Euroflex Tillbehör



Nackstöd
E01-E05, E07-E14



Nackstöd Forma
E02-E03, E07, E10, E13



Nackstöd Comfort
E09, E12



Nackstöd SitRite
E02-E03, E07, E10, E13




Forma aktiv rygg
E01-E03, E05, E07, E10, E13



Forma bas rygg
E01-E03, E05, E07, E10, E13



Forma comfort rygg
E01-E03, E05, E07, E10, E13



SitRite rygg
E01-E04, E07-E08, E10-E11,
E13-E14



Nackstöd Comfort II
E15

Euroflex Tillbehör



Bålstöd Comfort
E09, E12, E15



Bålstöd
E04, E08, E11, E14



Bålstöd
E02-E04, E07-E08, E10-E11,
E13-E14



Bålstödsförstärkning SitRite
E02, E04, E07-E08, E10-11,
E13-E14



Fäste till sele
E02, E04, E07-E08, E10-E11,
E13-E14



Rygg slingback
E01-E03, E05, E07, E9-10, E12-13



Svankstöd luftkudde
E01-E14, E15



Armstöd fast
E01-E14



Armstöd fällbart
E01-E05, E07-E08, E10-E11,
E13-E14

Euroflex Tillbehör



Hemiplegier armstöd
E01-E03, E05-E07, E09-E10,
E12-E13, E15



Armstödsplatta, 5 cm
E01-E14, E15



Armstödsplatta, 3 cm
E01-E14, E15



Upp- och utfällbara armstöd
E09, E12, E15



Sele
E02-E04, E07-E08, E10-E11,
E13-E14



Höftbälte
E01-E14, E15



Plexibord
E01-E05, E07-E11, E14, E15



Plansits
E01-E04, E06-E14



Forma coxit-sits
E01-E03

Euroflex Tillbehör



Överdrag sits
E01-E08, E10-E11, E13-E14



Grenkilar
E01-E05, E07-E14



Amputationsbenstöd
E01-E14, E15



Knästopp
E01-E14



Etac benstödsadapter
E01-E14, E15



EI-benstöd
E07, E09-E10, E-12-E13, E15



Etac benstöd
E01-E14, E15



Hel/Del fotplatta
E07, E09-E10, E12-E13, E15



Hel el-fotplatta
E07, E09-E10, E12-E13, E15

Euroflex Tillbehör



Delade benstöd
E01-E14, E15



Fotplatta
E01-E14, E15



Fotplatta stor
E01-E14, E15



Fotring
E01-E06



Fotbroms
E01-E06



Fotpinne
E01-E14, E15



Dubbelhjul
E02-E05



Krok
E09, E12, E15



Hållare för kryckor och käppar
E09, E12, E15

Euroflex Tillbehör



Körhandtag
E01-E05



Armstödsfäste
E04, E08, E11, E14



Kombifäste
E01-E05
Kombifäste är standard på eldrivna stolar.



Elektriska funktioner,
t ex tilt och rygg
E02-E14, E15



Färdtjänstfäste Miniflex
E10-E12



Lårstöd
E01-E14, E15

Volaris Tillbehör



Tygekorg
V01-V09



Stålkorg
V01-06, V09



Korg i tyg
V01-V02, V04, V06



Paraply
V01-V06



Bricka
V01-V09



Ryggband
V01-V08



Hållare för kryckor och käppar
V01-V09



Dropphållare
V01-V06, V09



Flaskhållare
V01-V09

Volaris Tillbehör



Enhandsbroms
V01-V07



Mjüksits
V01-V09



Släpbroms
V01-V09



Transportband
V01-V09



Syrgashållare
V01-V09



Transportväska
V01-V06



Hjulborste
V01-V09

Grillo Tillbehör



Underarmsstöd mini
G01



Underarmsstöd
G02-G04



Vikter x2
G02-G04



Sadel fällbar
G02-G04



Huvudstöd justerbar
G01-G04



Breddreduktionshjul M/L
G03, G04



Bendelare med lårrem
G02-G04



Bendelare polstrad modell
G01-G04



Kroppsbälte för bord
G01

Grillo **Tillbehör**



Sits fällbar
G02, G03



Svankstöd
G02, G03



Ledsagarhandtag
G01-G04



Bäckenstöd
G01-G04



Kroppsstöd/bålstöd
G01-G04



Handbåge justerbar i höjd
G01-G04



Handledsrem för underarmsstöd
G02-G04



Sadel ergonomisk
G01-G04



Gåsele ergonomisk
G01-G04

Grillo Tillbehör



Handtag ergonomiska
G01



Handtag ergonomiska
G02-G04



Handledsbrem för underarmsstöd
G01

Alvema Tillbehör



Nackstöd
A01-A02



Väst
A01-A02



H-sele
A01-A02



Svankkudde
A01-A02



Bäckensele
A01-A02



Abductor
A01-A02



Handbåge
A01-A02



Kilkudde
A01-A02



Sidoskydd
A01-A02

Alvema Tillbehör



Väska
A01-A02



Fotrem 1,0m
A01-A02



Regnskydd
A01-A02



Åkpåse
A01-A02



Suflett
A01-A02



Korg
A01-A02



Riktningsspärr
A01-A02

Register

Arbetsstolar – Euroflex	18	Kid	64
Alvema – Tillbehör	106	Kombinera din stol	14
Basic	20	Kontakt	109
Blazer Sling	44	Leon F Kameleon	48
Bug	78	Leon F Versus	50
Clinic	28	Miniflex Junior SitRite	40
Compact	64	Miniflex SitRite	42
Custom made	88	Morgan M Versus	46
Discovery/Wide	60	Patrol/Wide	62
Elrullstolar	32	Produktgrupper	8
Euroflex – Tillbehör	95	RA	68
Flexbase Forma	24	Scooter KS-343	52
Flexbase SitRite	22	Sittsystem, guide	12
Flexmobil i6 Comfort II	38	Smart/Wide	58
Flexmobil i6 Junior SitRite	36	Sulky	74
Flexmobil i6 SitRite	34	Tillbehör	02
Grillo – Tillbehör	103	Trolli T30	80
Gånghjälpmedel – Grillo	70	Trollino	84
Gånghjälpmedel – Volaris	56	Varumärken	8
Junior	26	Volaris – Tillbehör	101
Justerbara Trolli	82		

Kontakta oss

Eurovema Mobility AB

Baldersvägen 38, 332 35 Gislaved

Tel: 0371-390 100

Fax: 0371-189 82

eurovema.se | info@eurovema.se





